



МОНГОЛ УЛСЫН
ЗАСГИЙН ГАЗАР

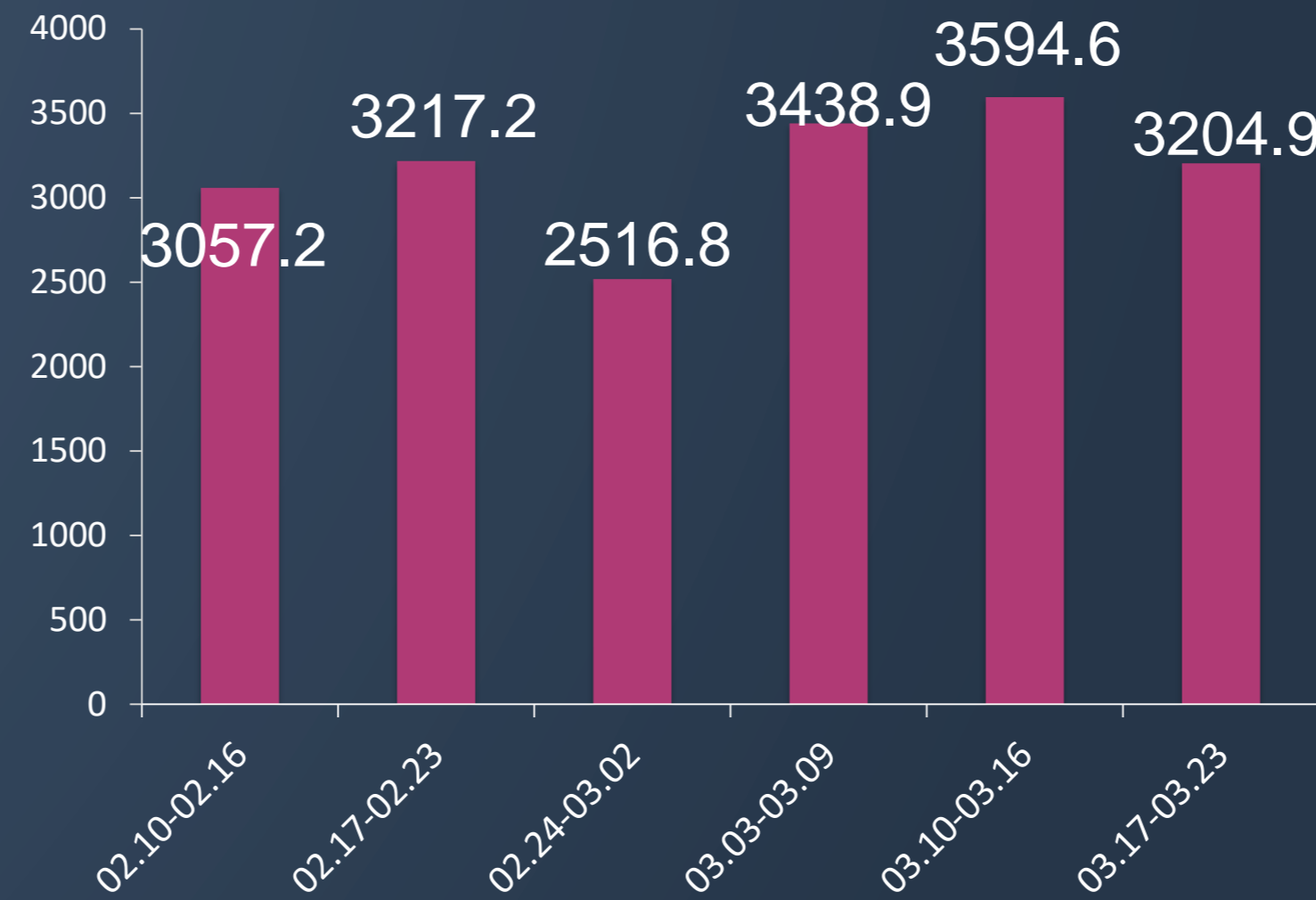
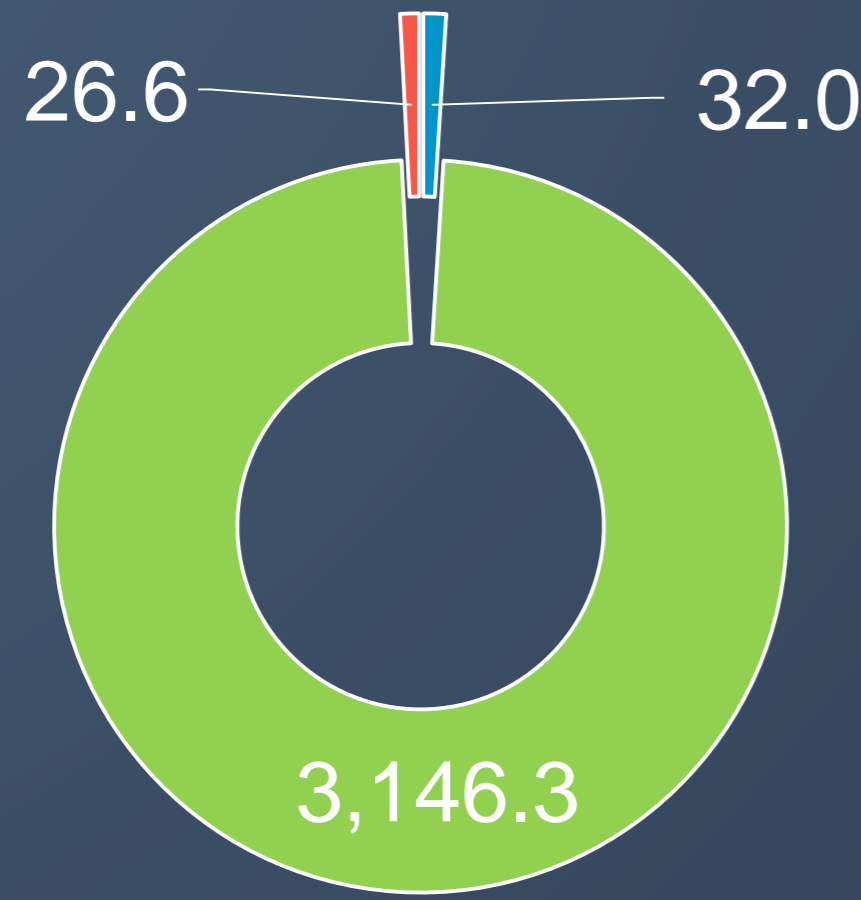
ЗАМ, ТЭЭВРИЙН ЯАМ

МОНГОЛ УЛСЫН ЗАМ, ТЭЭВРИЙН САЛБАРЫН 7 ХОНОГИЙН СТАТИСТИК МЭДЭЭ

/2025.03.17-2025.03.23/

Салбарын ачаа, зорчигч тээврийн нэгдсэн мэдээ /2025.03.17-2025.03.23/

Салбарын нийт зорчигч тээвэр /мян/

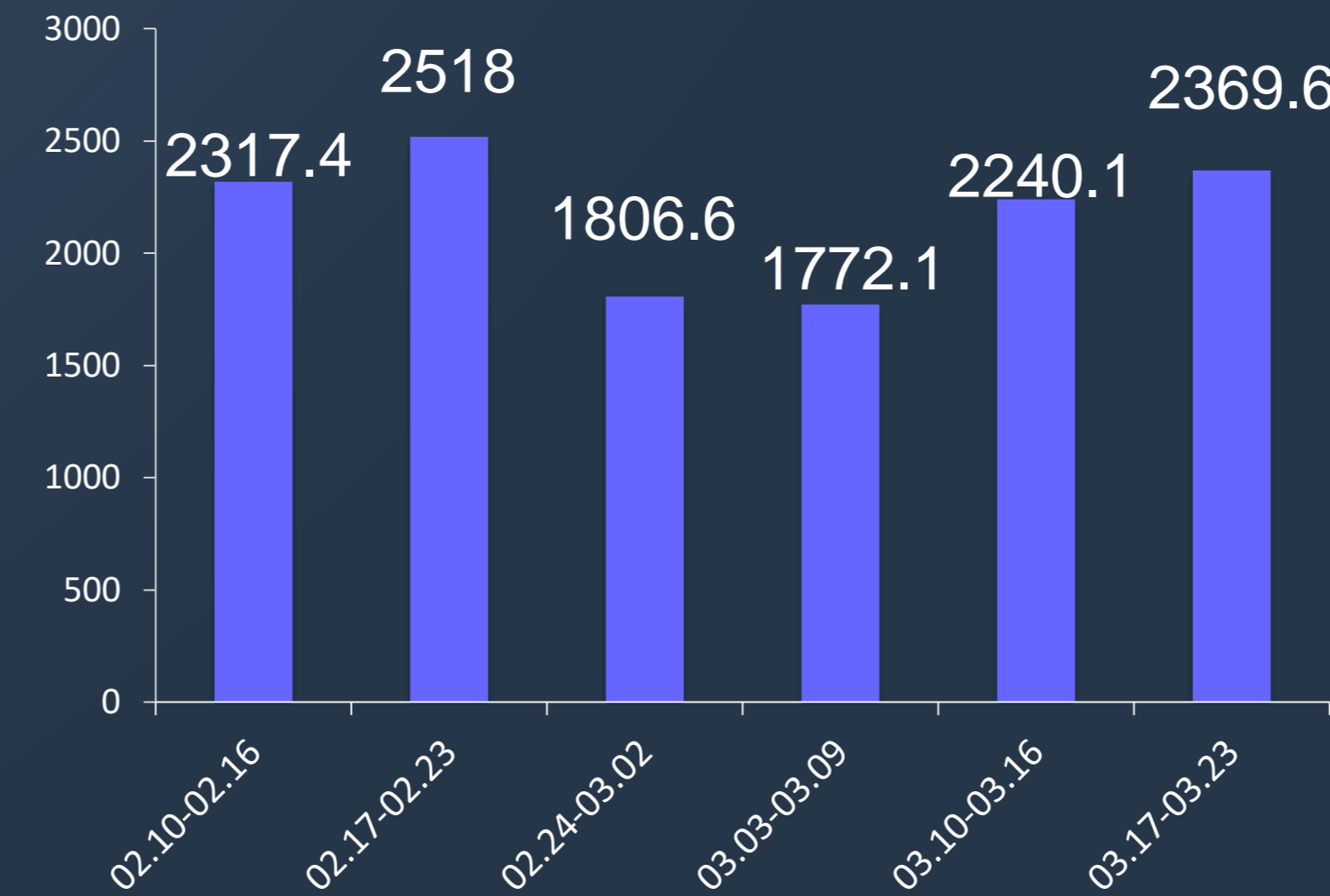
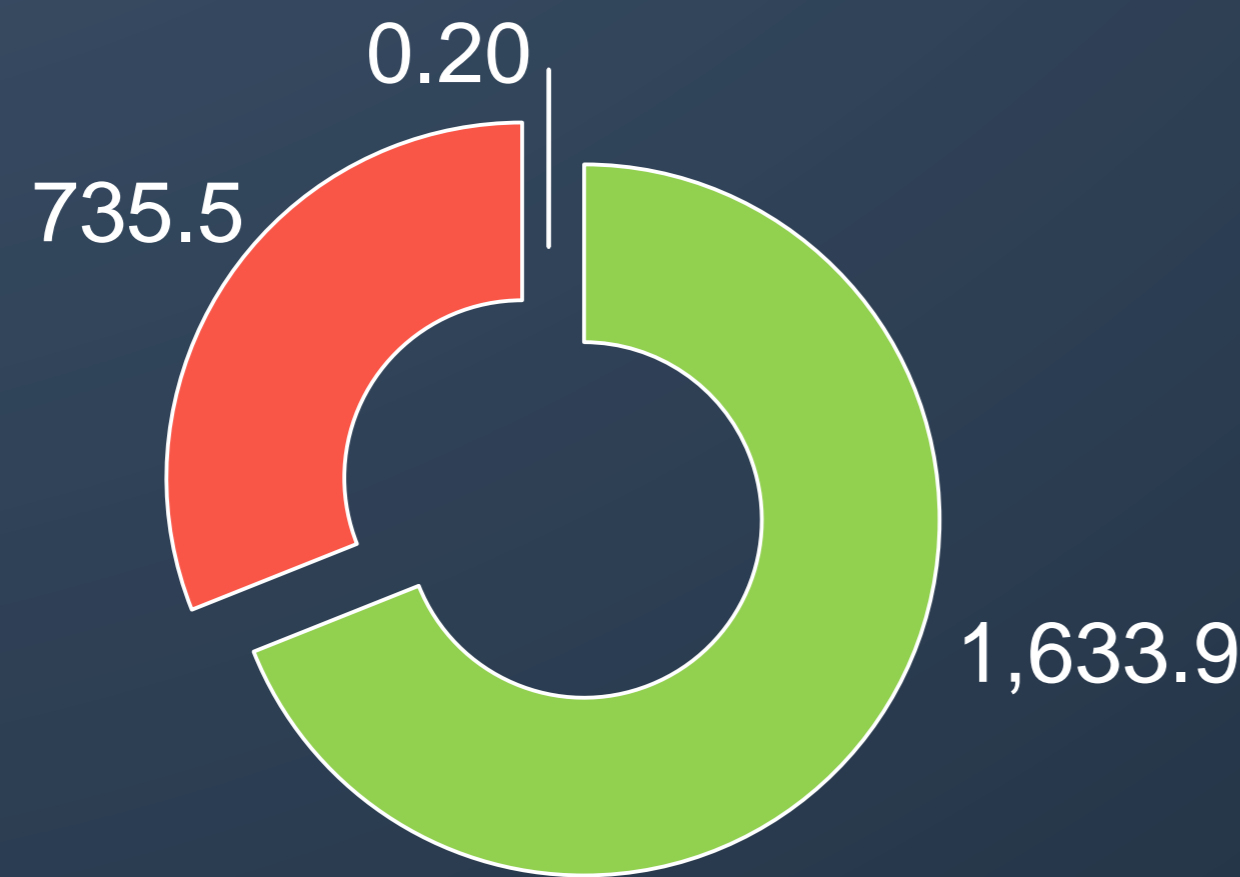


7 хоног **3.2 сая** | Оны эхнээс өссөн дүнгээр **33.7 сая**

Өмнөх 7 хоногийн харьцуулалт **-10.8%** | Өмнөх оны мөн үеийн харьцуулалт **+7.7%**

2025 оны төлөвлөгөө – 150.8 сая.хүн /салбар/
 Биелэлт **22.4%** | Хүрэх түвшин 23.1%

Салбарын нийт ачаа тээвэр /мян.тонн/



7 хоног **2.4 сая тн** | Оны эхнээс өссөн дүнгээр **25.0 сая тн**

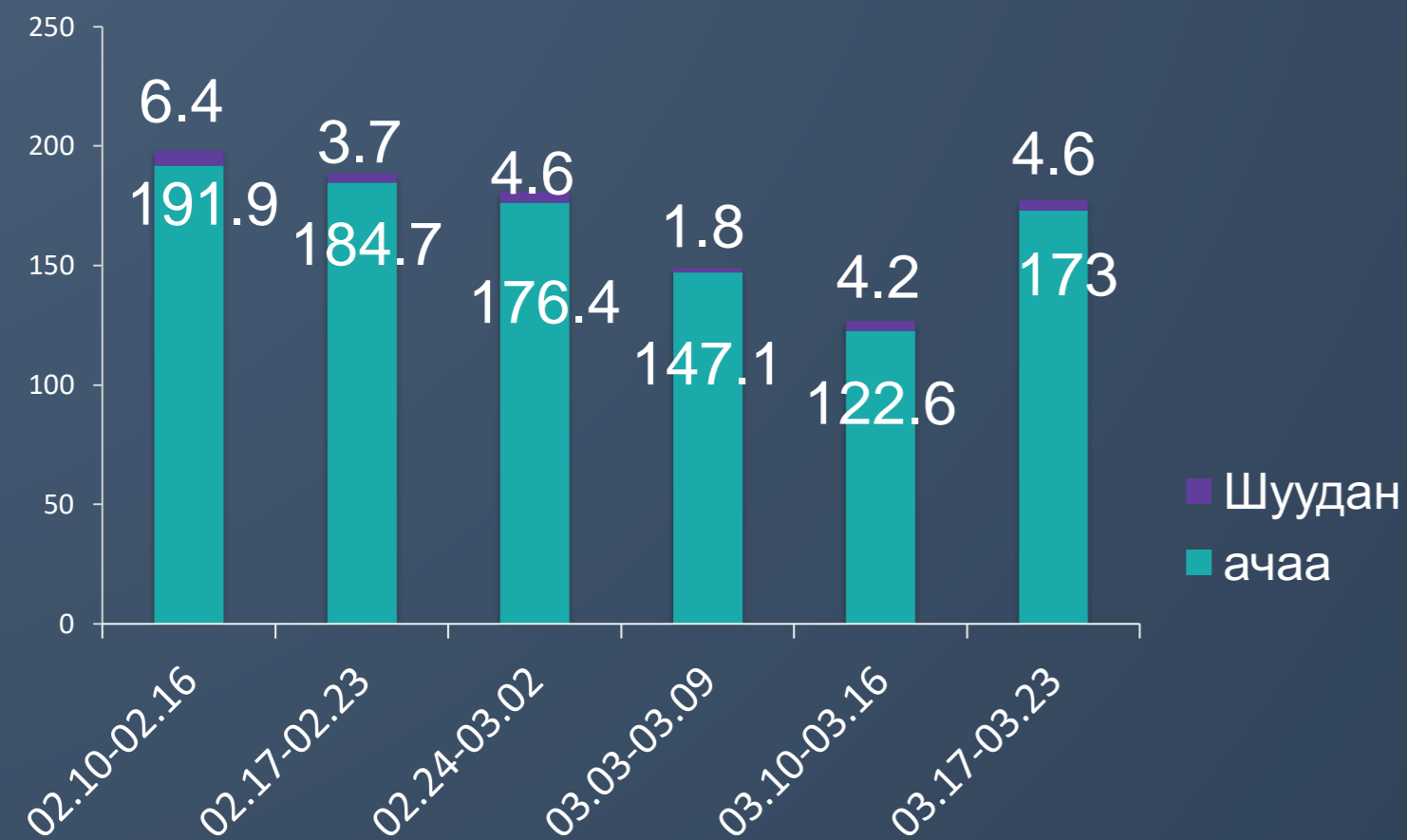
Өмнөх 7 хоногийн харьцуулалт **+5.8%** | Өмнөх оны мөн үеийн харьцуулалт **-3.9%**

2025 оны төлөвлөгөө – 140.0 сая.тн /салбар/
 Биелэлт **17.8%** | Хүрэх түвшин 23.1%

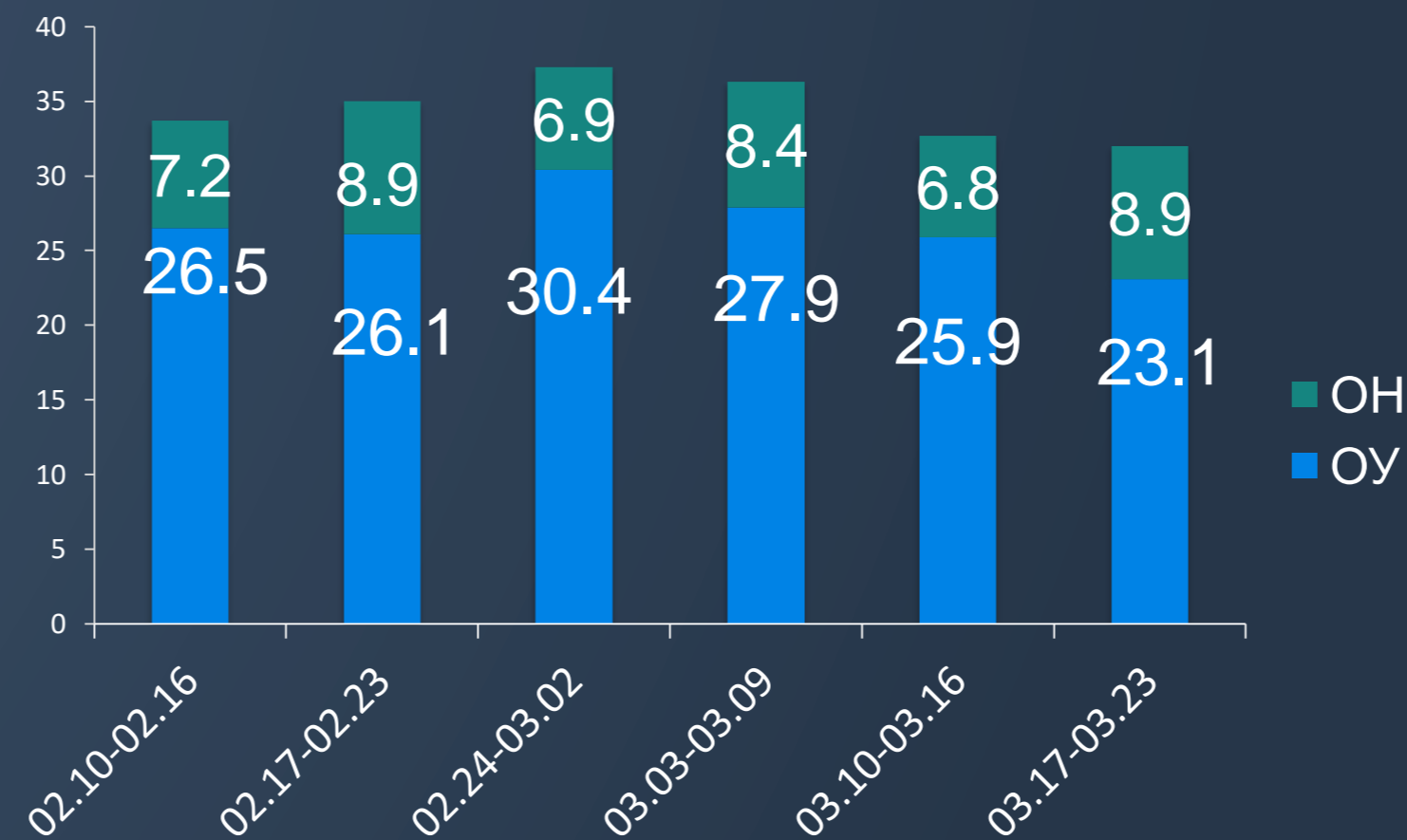
Агаарын тээврийн мэдээ



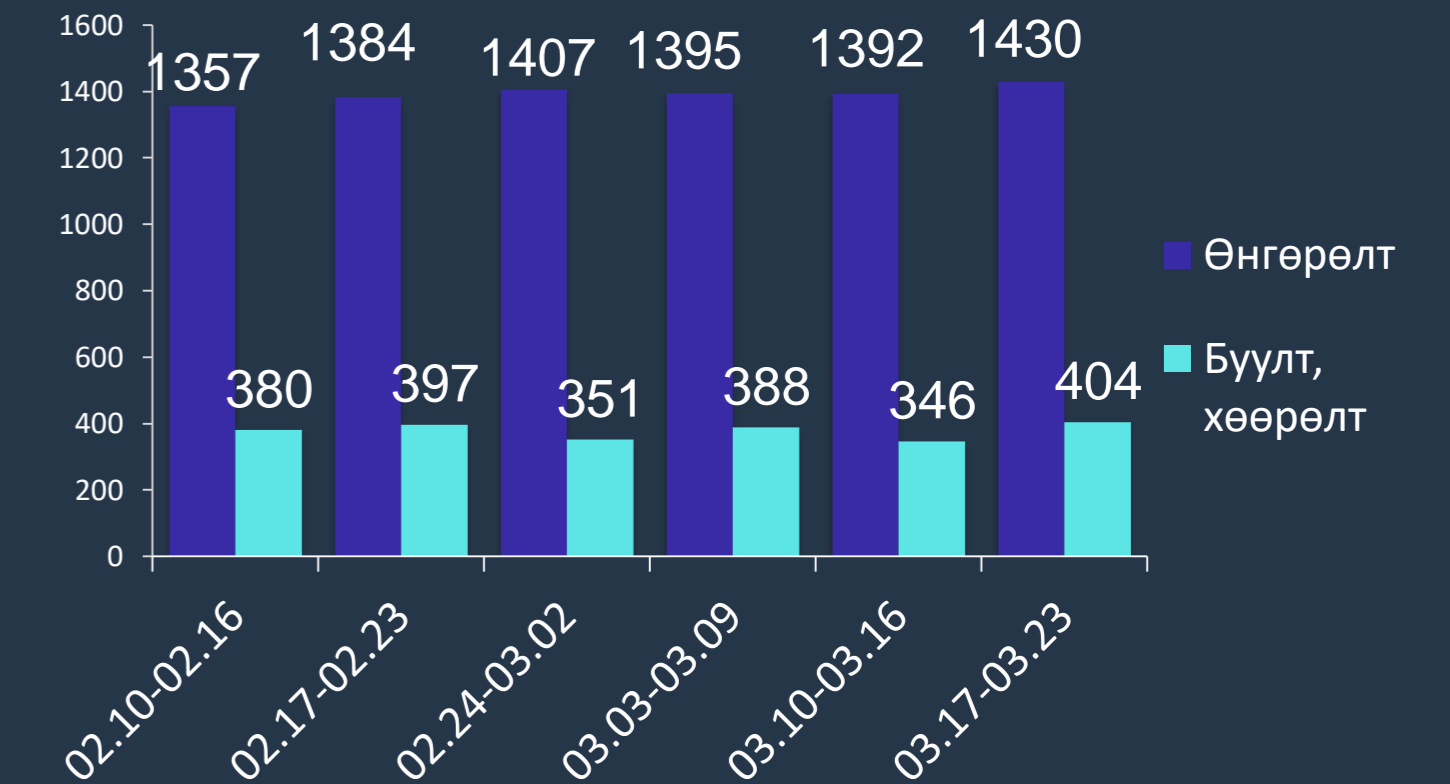
Ачаа тээвэр /тонн/



Зорчигч тээвэр /мянган/



Нислэг гүйцэтгэлийн мэдээ



7 хоног | Оны эхнээс өссөн дүнгээр

177.6 тн | **1.8 мян тн**

Өмнөх 7 хоногийн харьцуулалт | Өмнөх оны мөн үеийн харьцуулалт

+40.0% | **-8.5%**

2025 оны төлөвлөгөө - 12.0 мян.тн ачаа

Биелэлт **15.2%** | Хүрэх түвшин 23.1%

7 хоног | Оны эхнээс өссөн дүнгээр

32.0 мян | **437.2 мян**

Өмнөх 7 хоногийн харьцуулалт | Өмнөх оны мөн үеийн харьцуулалт

-1.9% | **+15.3%**

2025 оны төлөвлөгөө - 2.3 сая.хүн

Биелэлт **19.0%** | Хүрэх түвшин 23.1%

7 хоног | Оны эхнээс өссөн дүнгээр

1,834 | **21,015**

Өмнөх 7 хоногийн харьцуулалт | Өмнөх оны мөн үеийн харьцуулалт

+5.5% | **+21.3%**

2025 оны төлөвлөгөө - 70,300

Биелэлт **29.9%** | Хүрэх түвшин 23.1%

Автотээврийн мэдээ /Ачаа тээвэр/



7 хоног
1.6 сая тн

Оны эхнээс өссөн дүнгээр
16.0 сая тн

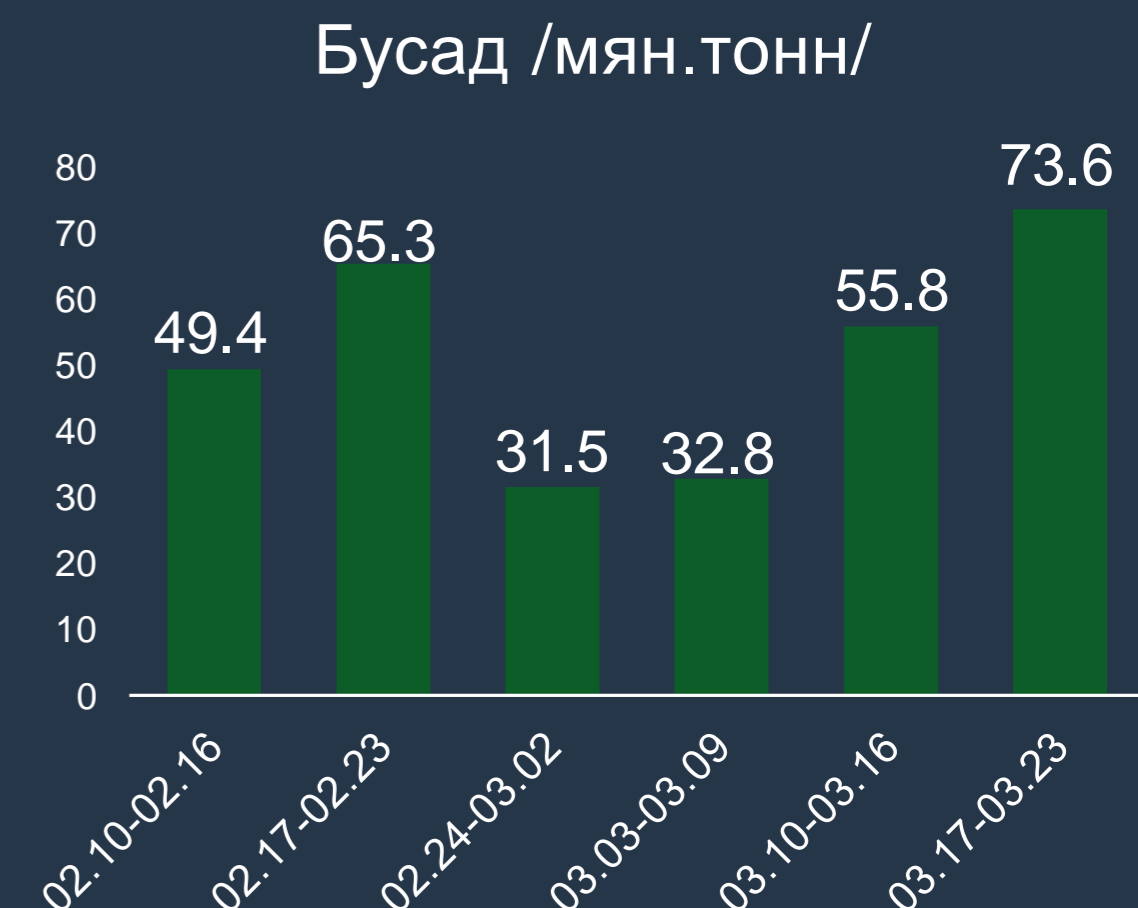
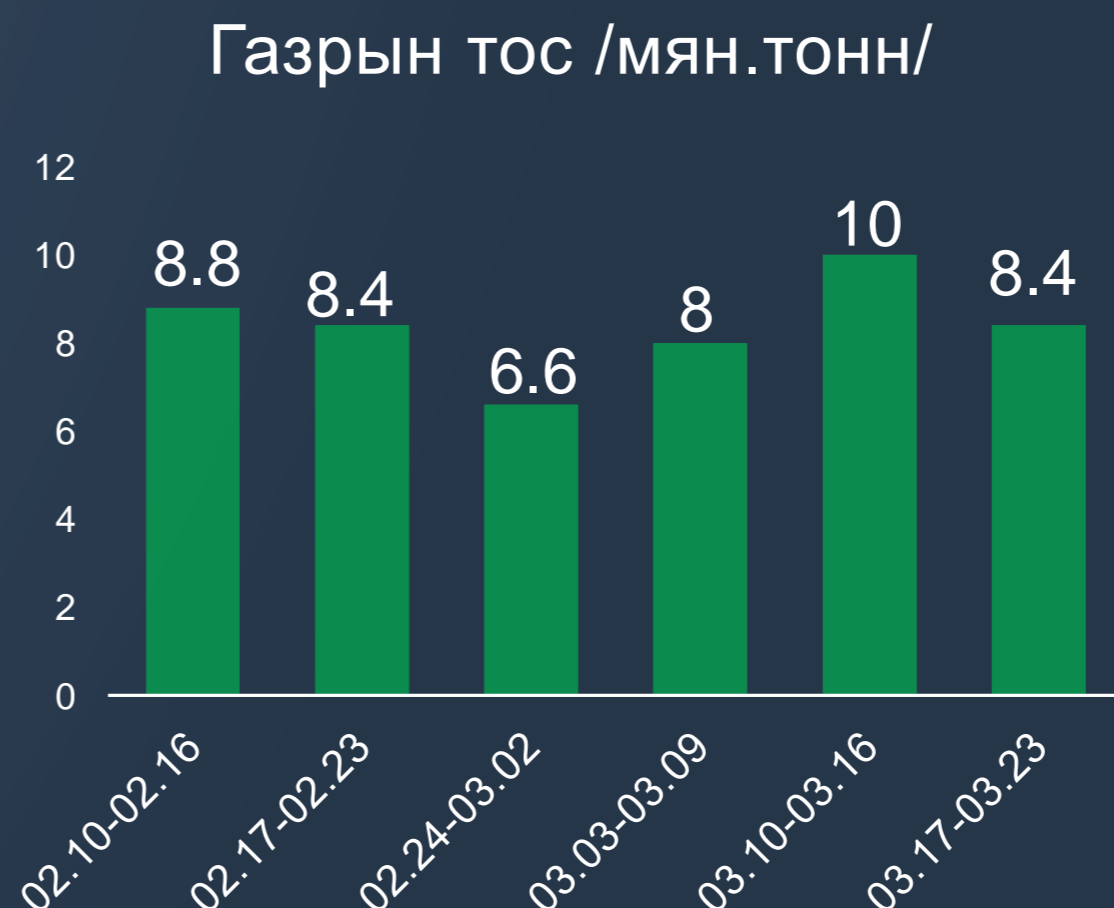
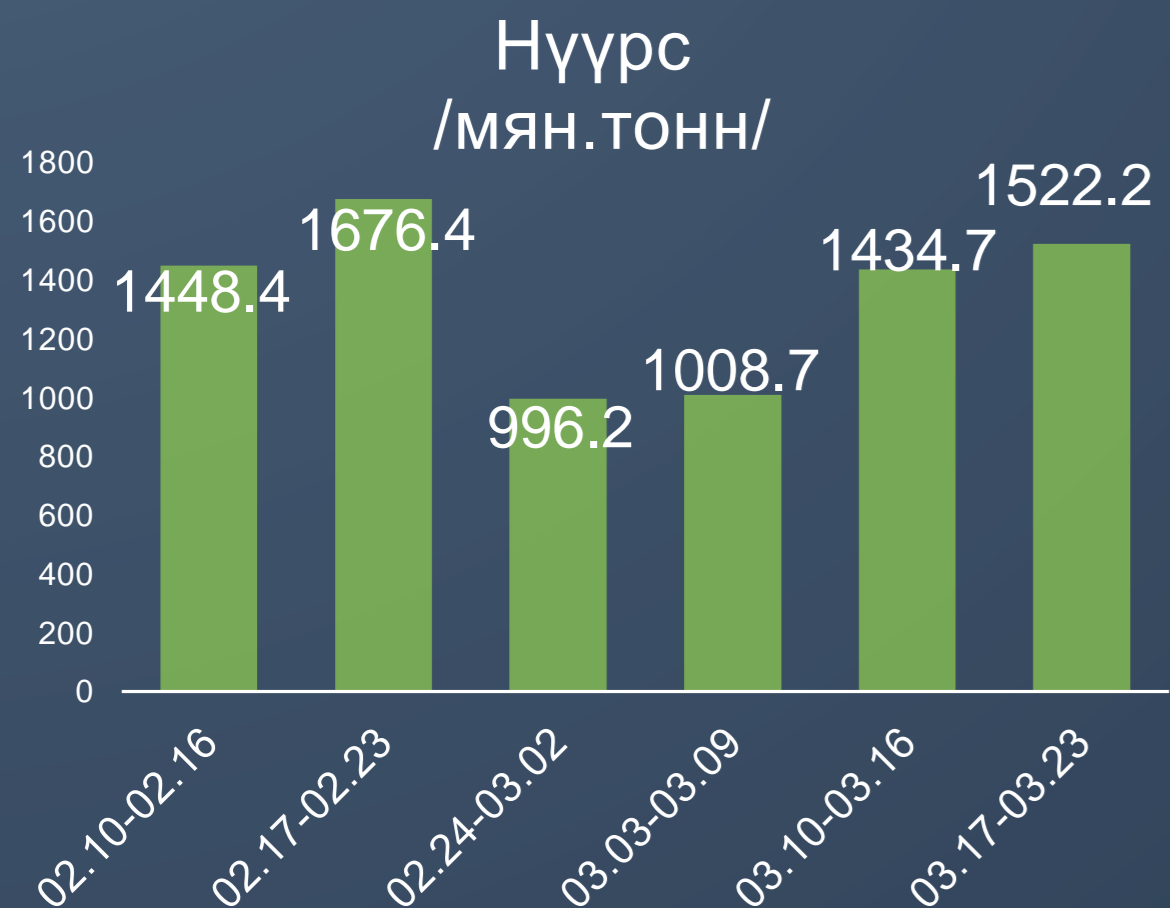
Өмнөх 7 хоногийн харьцуулалт
+6.3%

Өмнөх оны мөн үеийн харьцуулалт
-0.1%

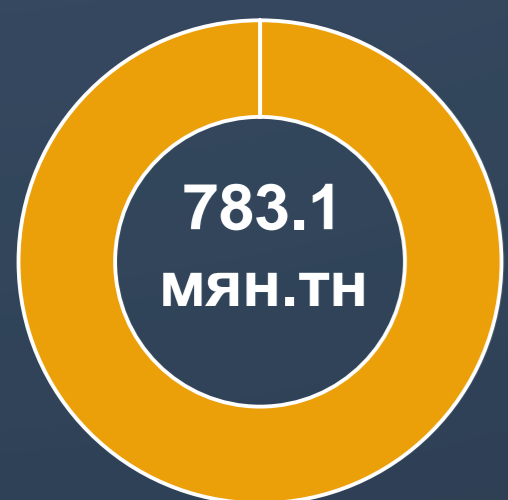
2025 оны төлөвлөгөө - 90.0 сая.тн ачаа

Биелэлт **17.8%**

Хүрэх түвшин 23.1%

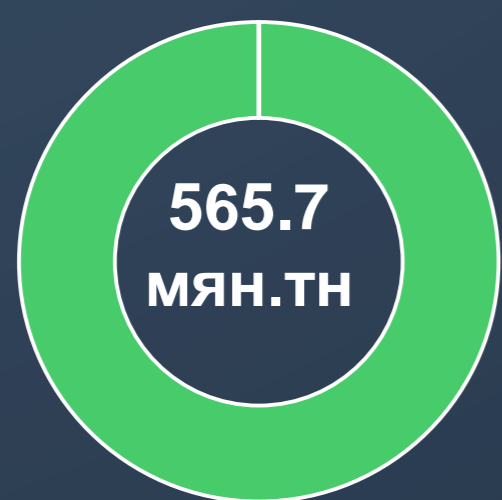


Гашуунсухайт



6,054
тээврийн хэрэгсэл

Шивээхүрэн



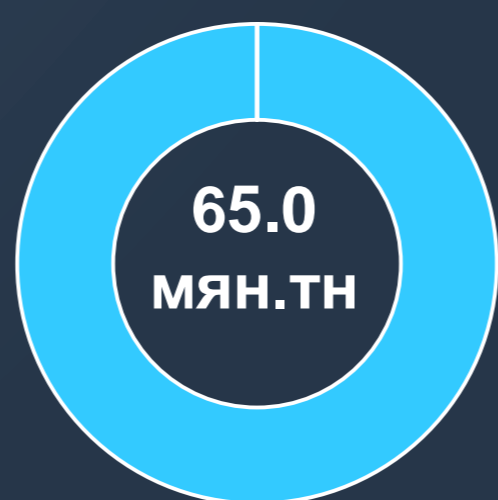
3,871
тээврийн хэрэгсэл

Бичигт



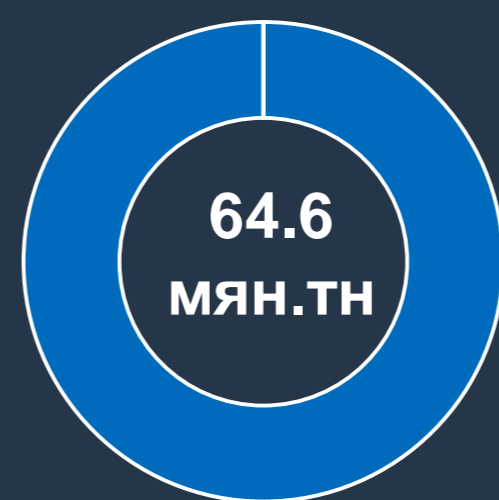
691
тээврийн хэрэгсэл

Булган



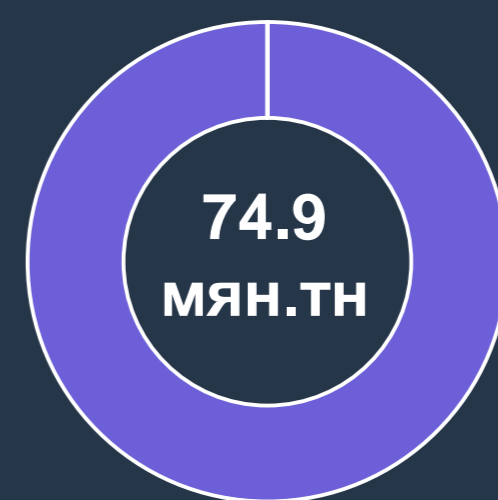
914
тээврийн хэрэгсэл

Замын-Үүд



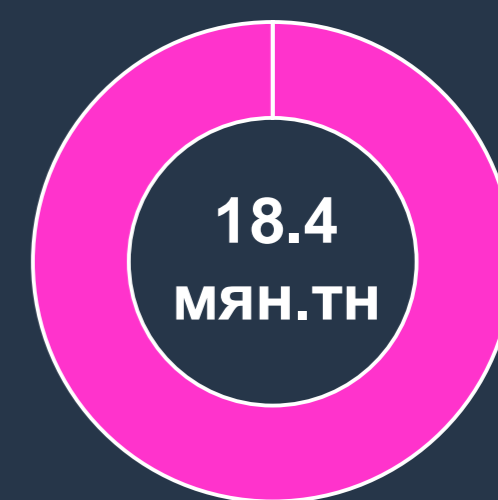
2,560
тээврийн хэрэгсэл

Ханги



563
тээврийн хэрэгсэл

Бусад



629
тээврийн хэрэгсэл

Нийт 15.3
мянган тээврийн хэрэгсэл

Автотээврийн мэдээ /Зорчигч тээвэр/



7 хоног
3.1 сая

Оны эхнээс өссөн дүнгээр
32.9 сая

Өмнөх 7 хоногийн харьцуулалт
-11.0%

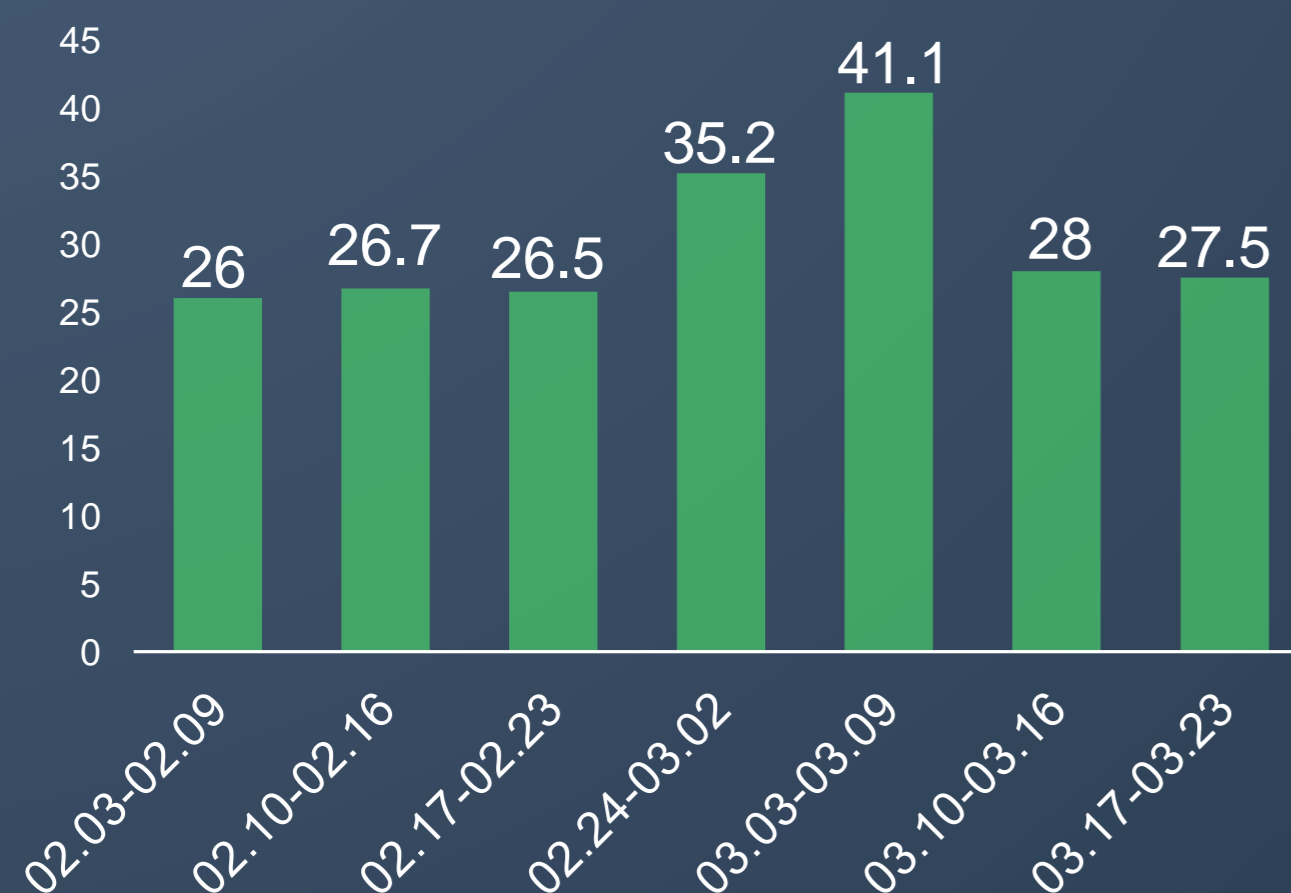
Өмнөх оны мөн үеийн харьцуулалт
+7.8%

2025 оны төлөвлөгөө – 146.0 сая.хүн

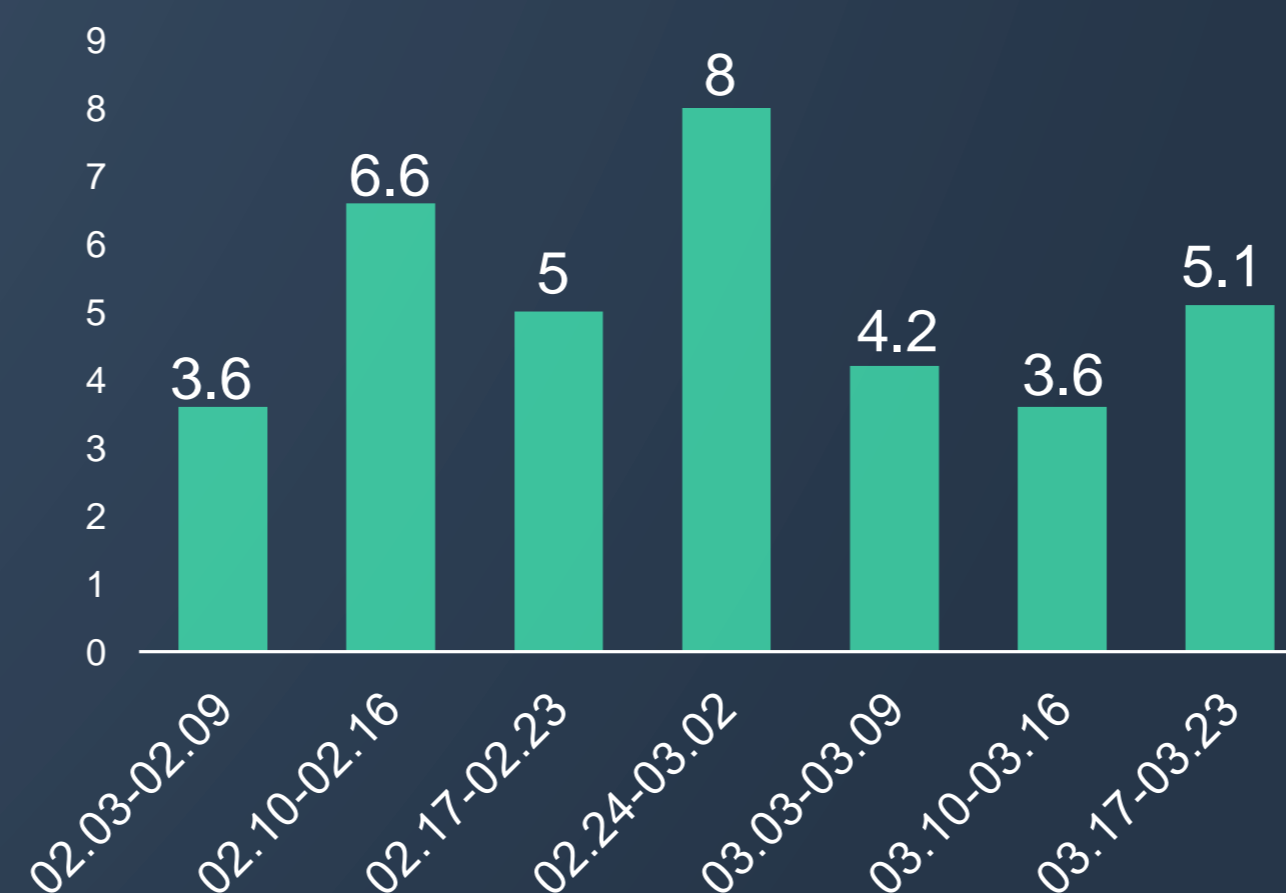
Биелэлт **22.6%**

Хүрэх түвшин 23.1%

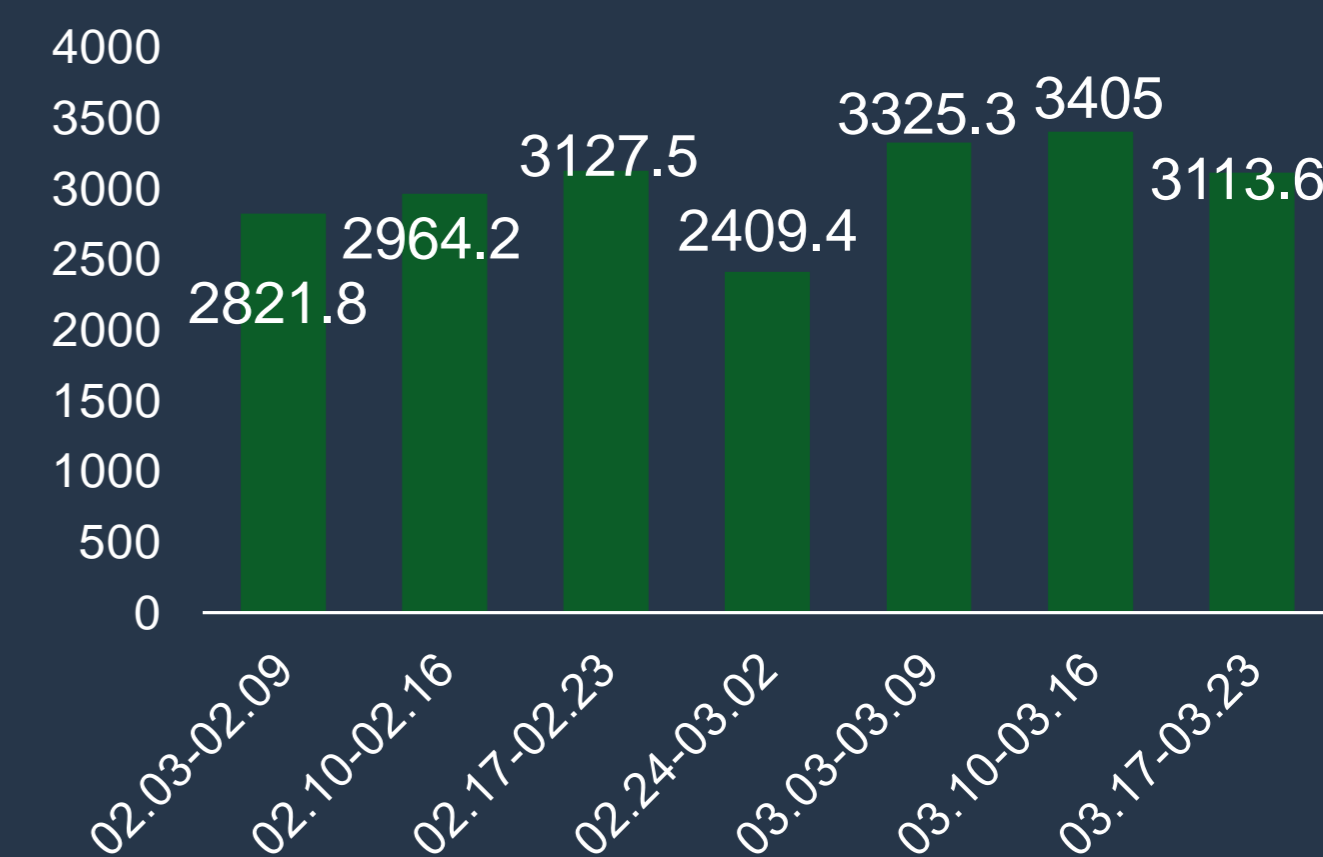
Хот хооронд /мян.зорчигч/



Улс хооронд /мян.зорчигч/



Нийслэл /мян.зорчигч/



7 хоног
27.5 мян

Оны эхнээс өссөн дүнгээр
384.2 мян

7 хоног
5.1 мян

Оны эхнээс өссөн дүнгээр
63.9 мян

7 хоног
3.1 сая

Оны эхнээс өссөн дүнгээр
32.5 сая

Өмнөх 7 хоногийн харьцуулалт
-1.8%

Өмнөх оны мөн үеийн харьцуулалт
+13.5%

Өмнөх 7 хоногийн харьцуулалт
+43.3%

Өмнөх оны мөн үеийн харьцуулалт
-51.1%

Өмнөх 7 хоногийн харьцуулалт
-11.1%

Өмнөх оны мөн үеийн харьцуулалт
+8.0%

Төмөр замын тээврийн мэдээ /Ачаа тээвэр/



7 хоног | Оны эхнээс өссөн дүнгээр

735.5 мян тн | **9.0 сая тн**

Өмнөх 7 хоногийн харьцуулалт | Өмнөх оны мөн үеийн харьцуулалт

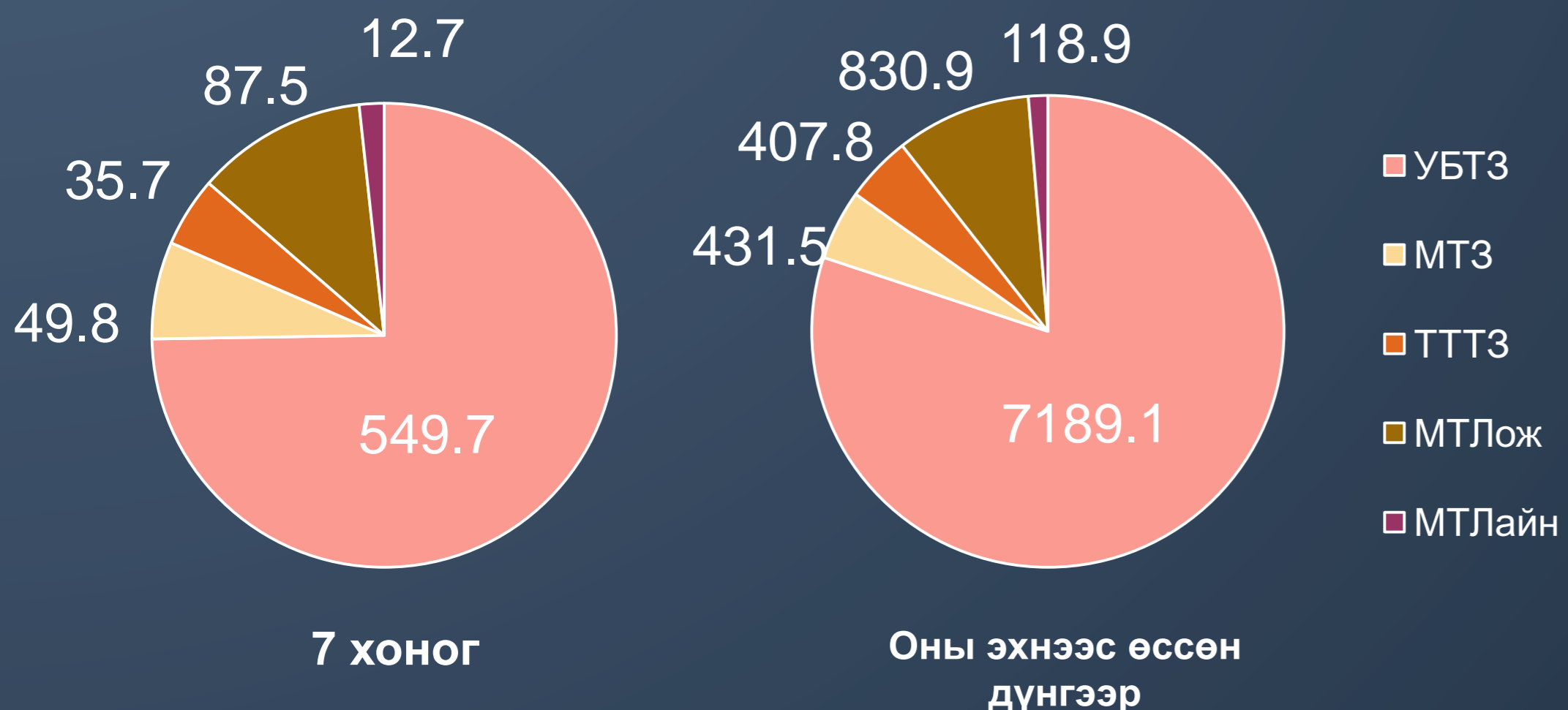
+4.6% | **-9.9%**

2025 оны төлөвлөгөө – 50.0 сая.тн ачаа

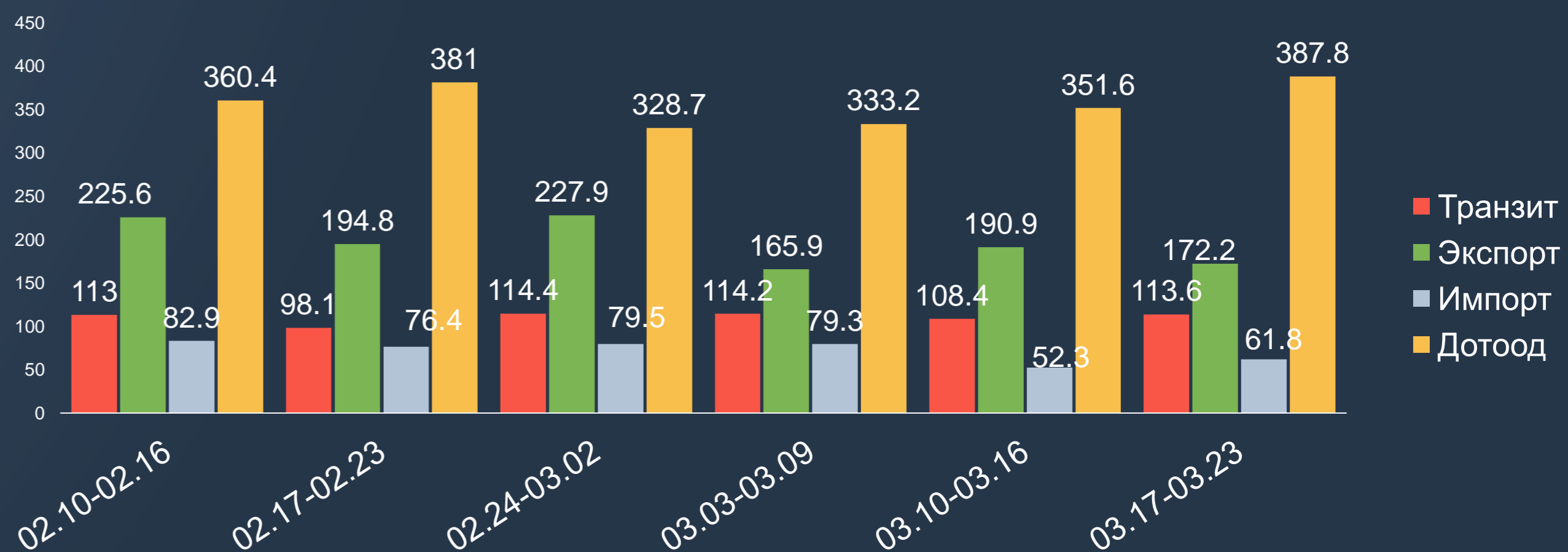
Биелэлт **18.0%**

Хүрэх түвшин 23.1%

Ачаа тээвэр /байгууллага, мян.тн/



Ачаа тээвэр /тээвэрлэлтийн төрөл, мян.тн/



Тяньжин боомт дахь чингэлэг

7 хоног | Өмнөх 7 хоногийн харьцуулалт

- | **1,400 (- %)**

Ляньюнган боомт дахь чингэлэг

7 хоног | Өмнөх 7 хоногийн харьцуулалт

- | **500 (- %)**

Далбаатай хөлөг онгоц

7 хоног | Өмнөх 7 хоногийн харьцуулалт

243 | **231 (+5.2%)**

Галт тэрэг солилцоо

Өргөн цариг | Нарийн цариг

16.0 | **7.9**

Төмөр замын тээврийн мэдээ /Зорчигч тээвэр/



7 хоног
26.6 мян

Оны эхнээс өссөн дүнгээр
339.6 мян

Өмнөх 7 хоногийн харьцуулалт
-0.5%

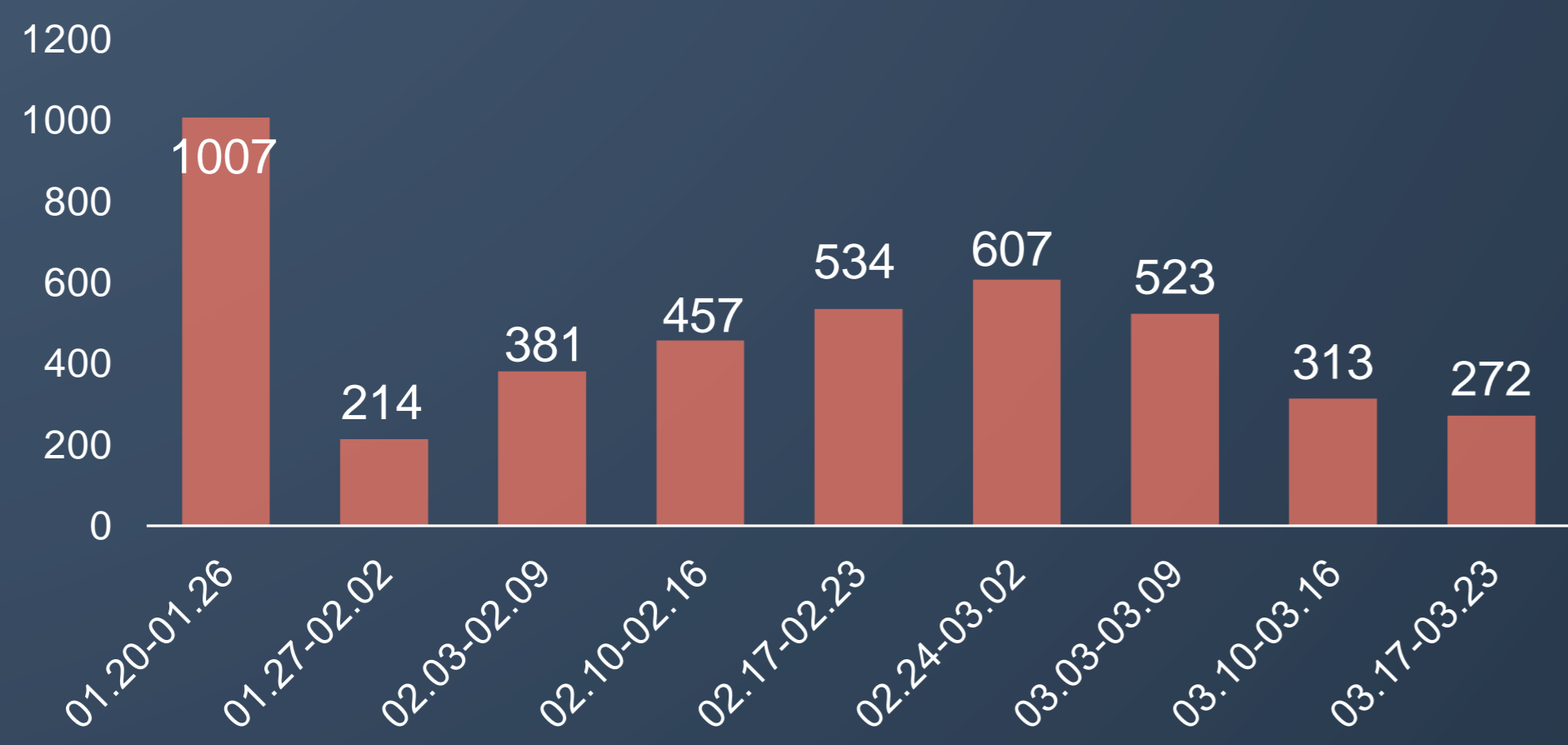
Өмнөх оны мөн үеийн харьцуулалт
-13.6%

2025 оны төлөвлөгөө – 2.5 сая.хүн

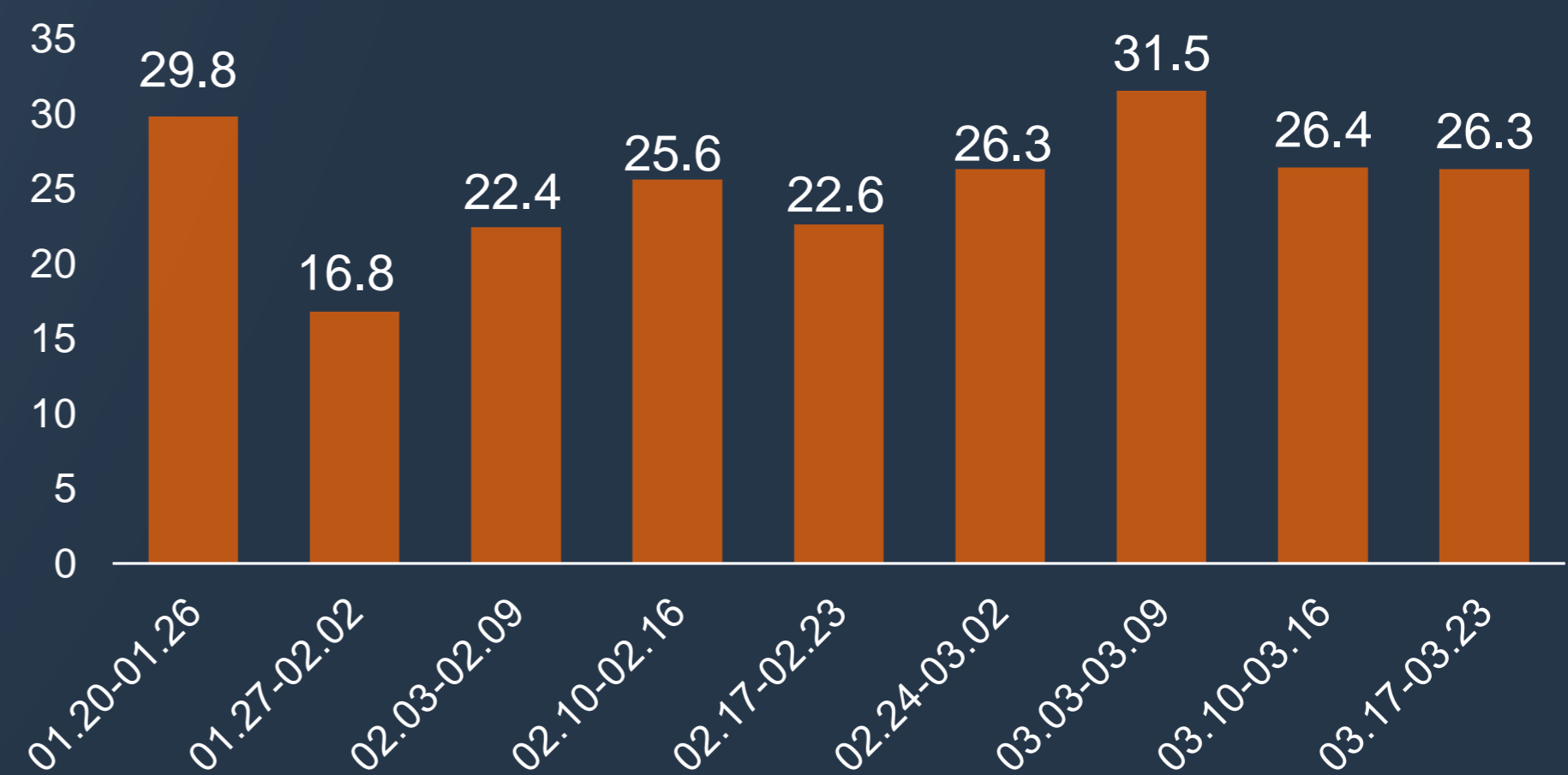
Биелэлт **13.6%**

Хүрэх түвшин 23.1%

Олон улс /зорчигч/



Орон нутаг /мян.зорчигч/



7 хоног
272

Оны эхнээс өссөн дүнгээр
7,224

Өмнөх 7 хоногийн харьцуулалт
-13.1%

Өмнөх оны мөн үеийн харьцуулалт
+30.9%

7 хоног
26.6 мян

Оны эхнээс өссөн дүнгээр
339.6 мян

Өмнөх 7 хоногийн харьцуулалт
-0.3%

Өмнөх оны мөн үеийн харьцуулалт
-14.3%